



ТЕРРИТОРИАЛЬНЫЙ ОРГАН
ФЕДЕРАЛЬНОЙ СЛУЖБЫ
ГОСУДАРСТВЕННОЙ СТАТИСТИКИ
ПО РЕСПУБЛИКЕ КОМИ

Оперативные данные по индексу потребительских цен в Республике Коми



за октябрь 2023 года



ТЕРРИТОРИАЛЬНЫЙ ОРГАН
ФЕДЕРАЛЬНОЙ СЛУЖБЫ
ГОСУДАРСТВЕННОЙ СТАТИСТИКИ
ПО РЕСПУБЛИКЕ КОМИ

Оперативные данные по индексу потребительских цен

в Республике Коми

за октябрь 2023 года

- 01 Индекс потребительских цен
- 02 Индексы цен на отдельные группы и виды продовольственных товаров
- 03 Индексы цен на отдельные группы и виды непродовольственных товаров
- 04 Индексы цен и тарифов на отдельные группы и виды услуг

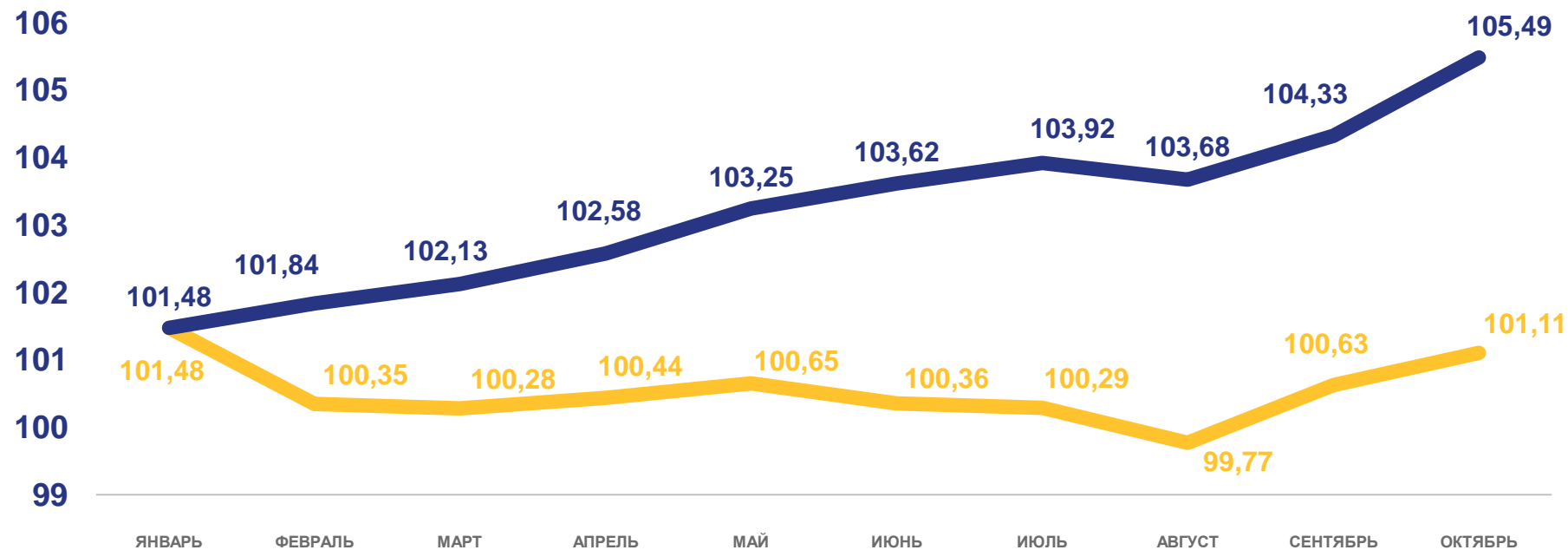


ИНДЕКС ПОТРЕБИТЕЛЬСКИХ ЦЕН

в 2023 г.

Октябрь 2023 г.
в % к декабрю 2022 г.

105,49



В % к предыдущему месяцу



В % к декабрю предыдущего года



ИНДЕКС ПОТРЕБИТЕЛЬСКИХ ЦЕН И ТАРИФОВ НА ТОВАРЫ И УСЛУГИ

Октябрь 2023 г. в % к сентябрю 2023 г.

Октябрь 2023 г. в % к декабрю 2022 г.



Индекс потребительских цен

101,11

105,49



Продовольственные товары

101,30

104,42



Непродовольственные товары

100,98

106,84



Услуги

101,03

105,16



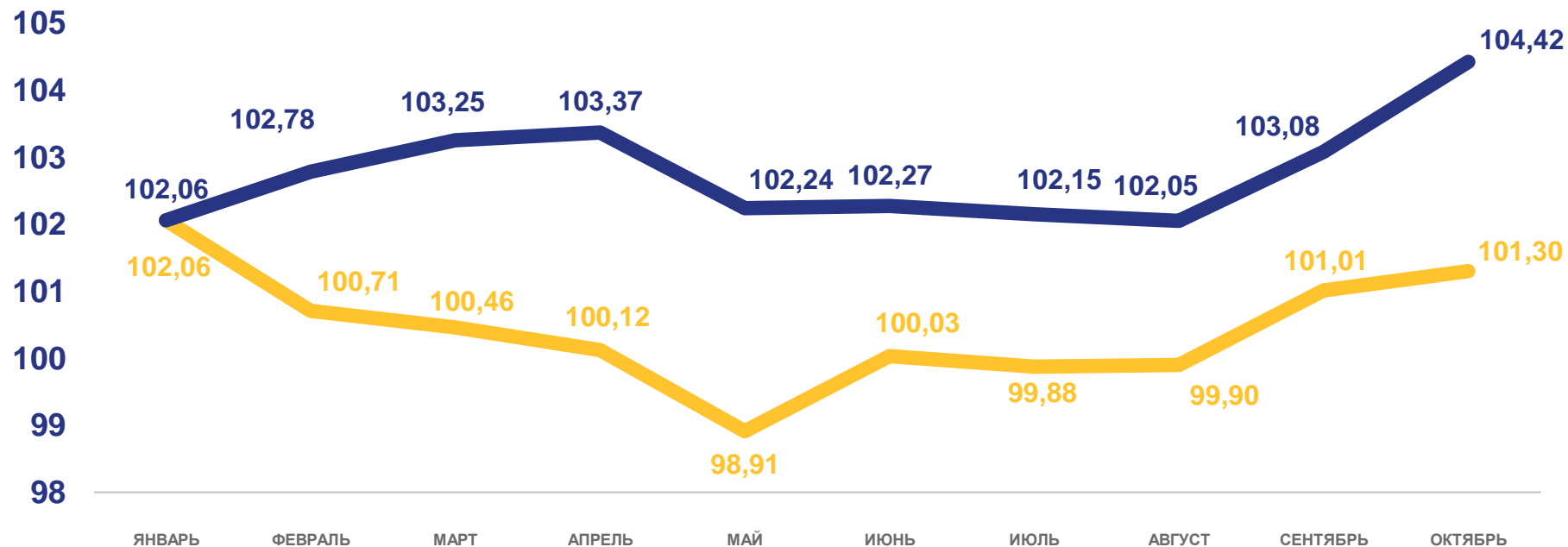


ИНДЕКС ЦЕН НА ПРОДОВОЛЬСТВЕННЫЕ ТОВАРЫ

в 2023 г.

Октябрь 2023 г.
в % к декабрю 2022 г.

104,42



В % к предыдущему месяцу



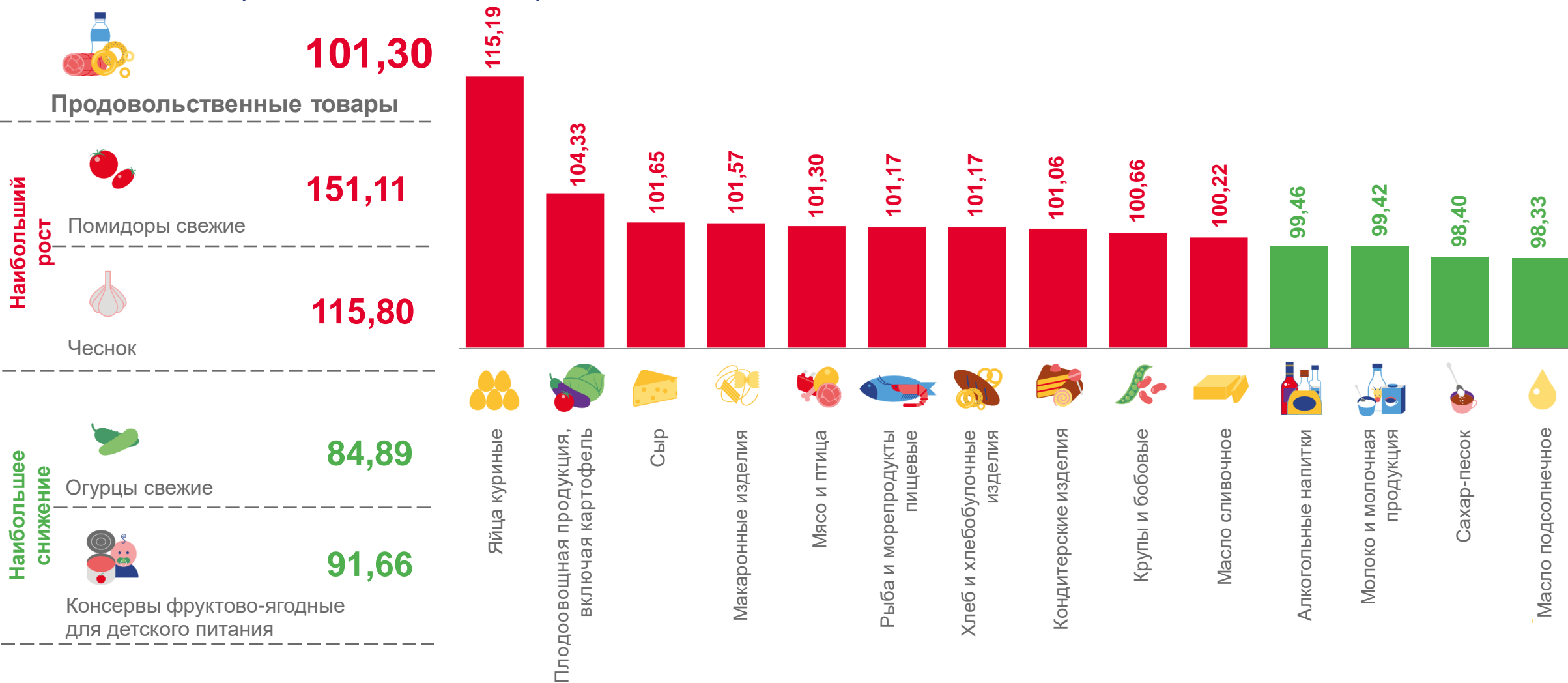
В % к декабрю предыдущего года





ИНДЕКСЫ ЦЕН НА ОТДЕЛЬНЫЕ ГРУППЫ И ВИДЫ ПРОДОВОЛЬСТВЕННЫХ ТОВАРОВ

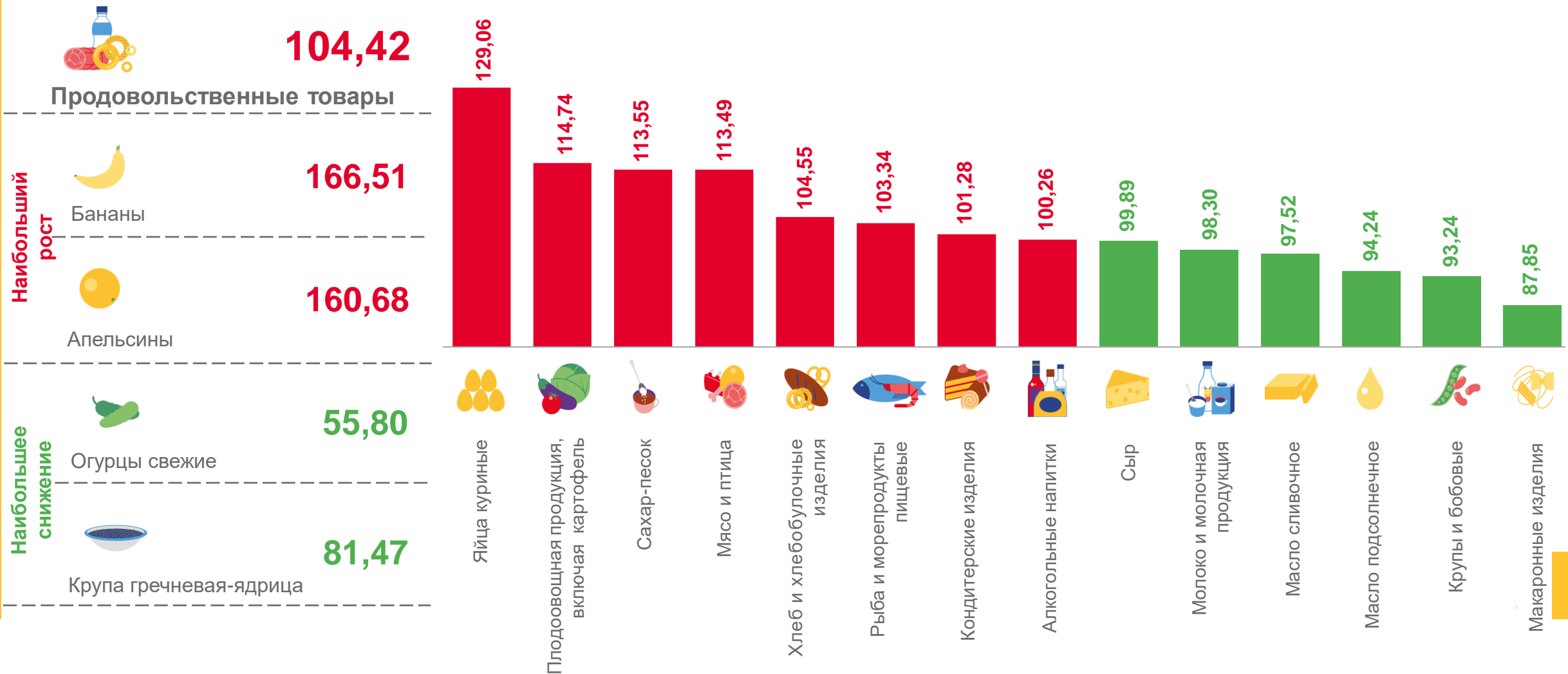
октябрь 2023 г. в % к сентябрю 2023 г.





ИНДЕКСЫ ЦЕН НА ОТДЕЛЬНЫЕ ГРУППЫ И ВИДЫ ПРОДОВОЛЬСТВЕННЫХ ТОВАРОВ

октябрь 2023 г. в % к декабрю 2022 г.





ИНДЕКСЫ ЦЕН НА ПЛОДОВООЩНУЮ ПРОДУКЦИЮ

октябрь 2023 г. в % к сентябрю 2023 г.



Плодовоовощная продукция,
включая картофель

104,33

151,11

115,80

109,20

106,15

103,14

102,43

102,20

100,42

99,82

97,62

96,79

95,70

94,68

93,52

93,27

84,89



Овощи

111,46



Фрукты и цитрусовые

100,97



Помидоры свежие



Чеснок



Бананы



Апельсины



Свекла столовая



Орехи



Сухофрукты



Лимоны



Виноград



Лук репчатый



Морковь



Капуста белокочанная



Груши



Яблоки



Картофель



Огурцы свежие





ИНДЕКСЫ ЦЕН НА ПЛОДООВОЩНУЮ ПРОДУКЦИЮ

октябрь 2023 г. в % к декабрю 2022 г.



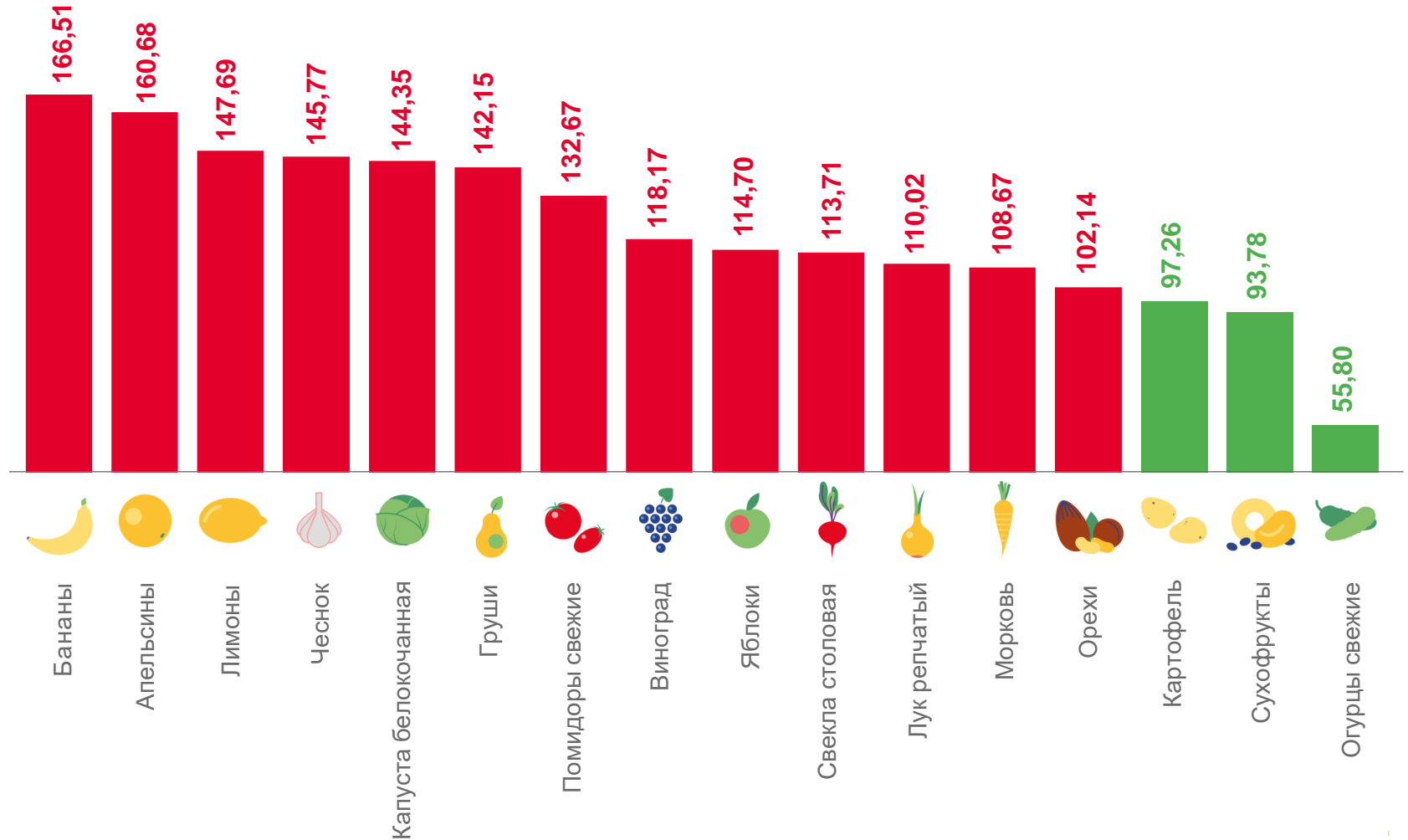
114,74
Плодоовощная продукция,
включая картофель



99,08
Овощи



130,24
Фрукты и цитрусовые



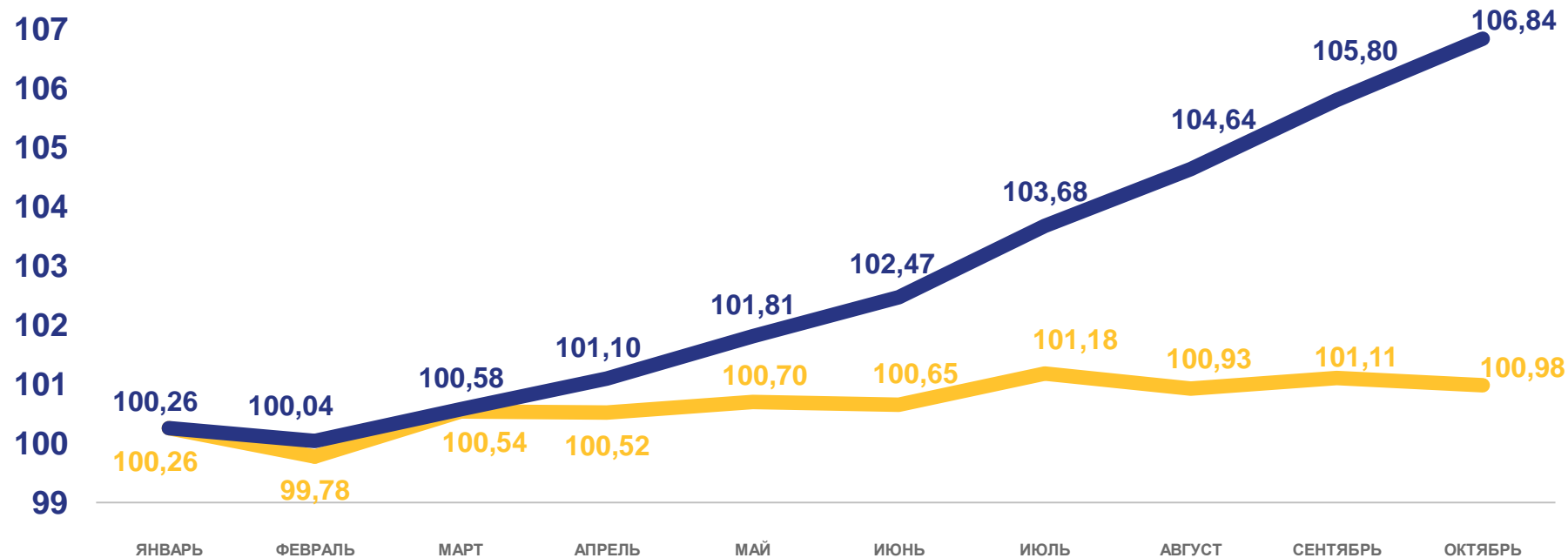


ИНДЕКС ЦЕН НА НЕПРОДОВОЛЬСТВЕННЫЕ ТОВАРЫ

в 2023 г.

Октябрь 2023 г.
в % к декабрю 2022 г.

106,84



В % к предыдущему месяцу



В % к декабрю предыдущего года





ИНДЕКСЫ ЦЕН НА ОТДЕЛЬНЫЕ ГРУППЫ И ВИДЫ НЕПРОДОВОЛЬСТВЕННЫХ ТОВАРОВ

октябрь 2023 г. в % к сентябрю 2023 г.



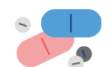
100,98

Непродовольственные товары

Наибольший
рост

Крем детский

109,29



Поливитамины

108,47

Наибольшее
снижение



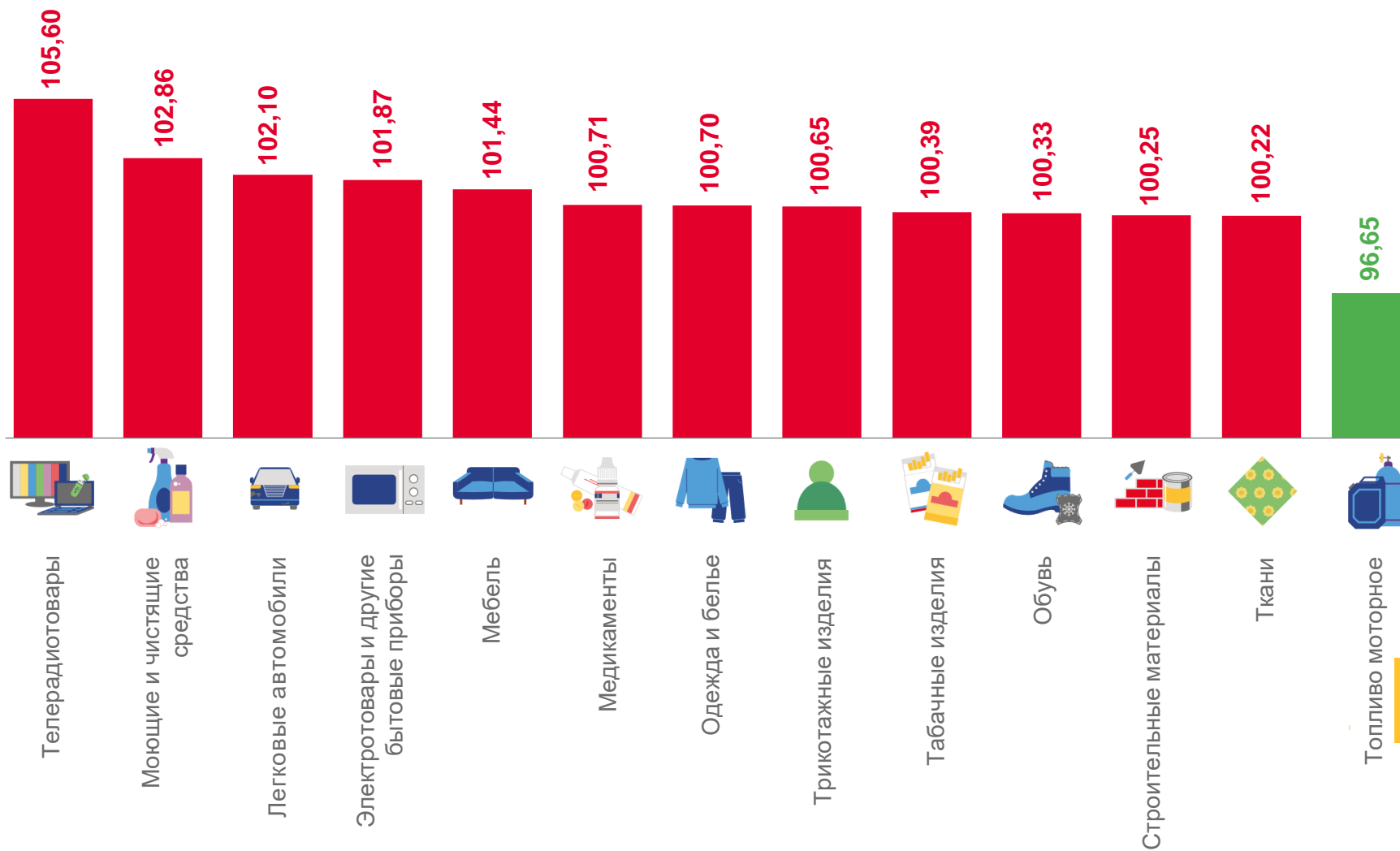
Гель для душа

85,41



Бумага туалетная

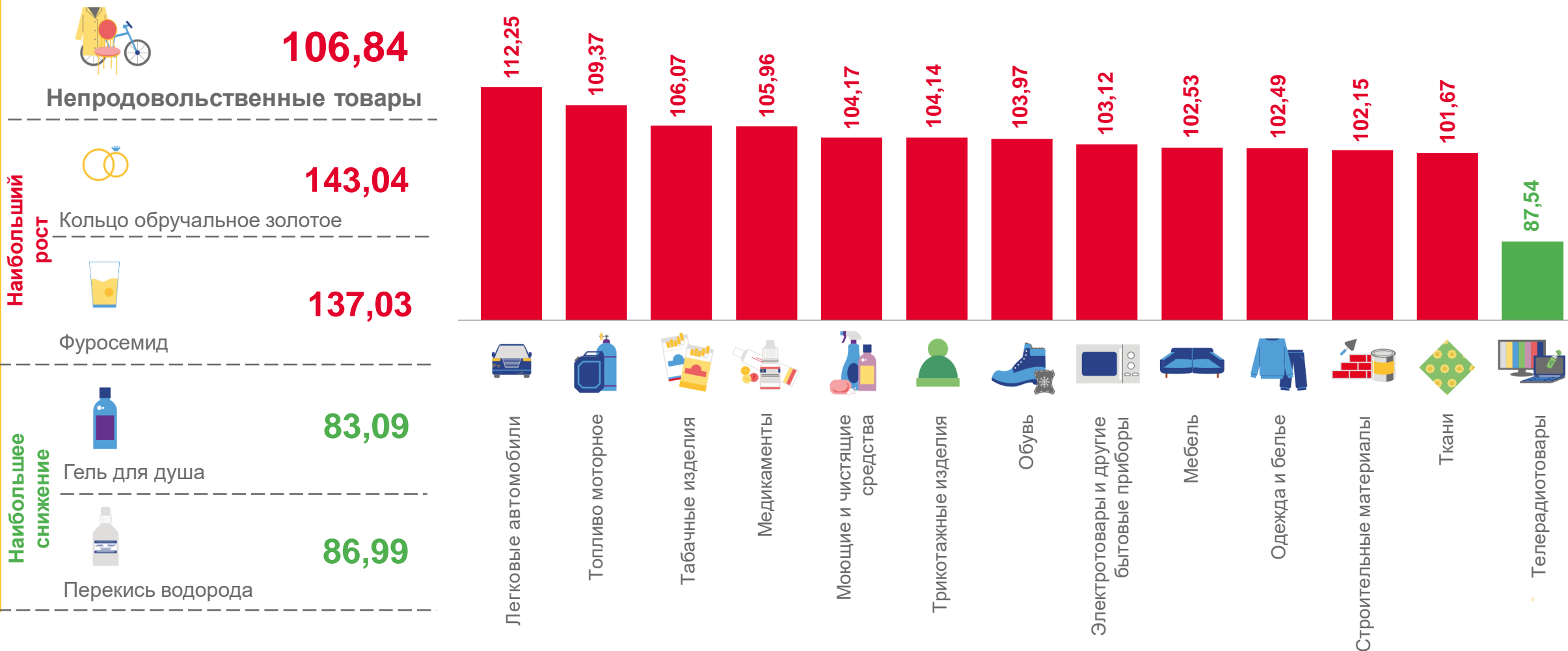
91,64





ИНДЕКСЫ ЦЕН НА ОТДЕЛЬНЫЕ ГРУППЫ И ВИДЫ НЕПРОДОВОЛЬСТВЕННЫХ ТОВАРОВ

октябрь 2023 г. в % к декабрю 2022 г.



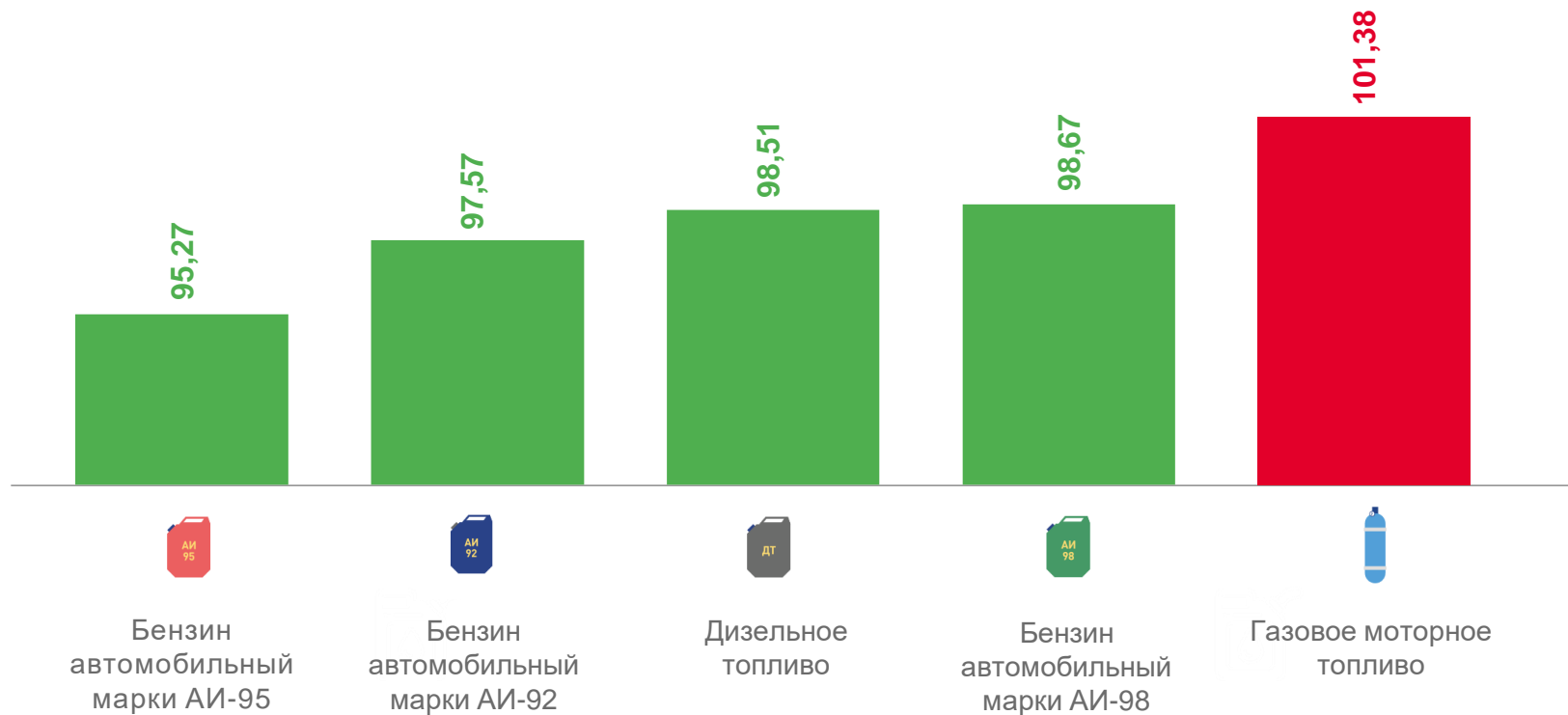


ИНДЕКСЫ ЦЕН НА ТОПЛИВО МОТОРНОЕ

октябрь 2023 г. в % к сентябрю 2023 г.

Топливо моторное

96,65



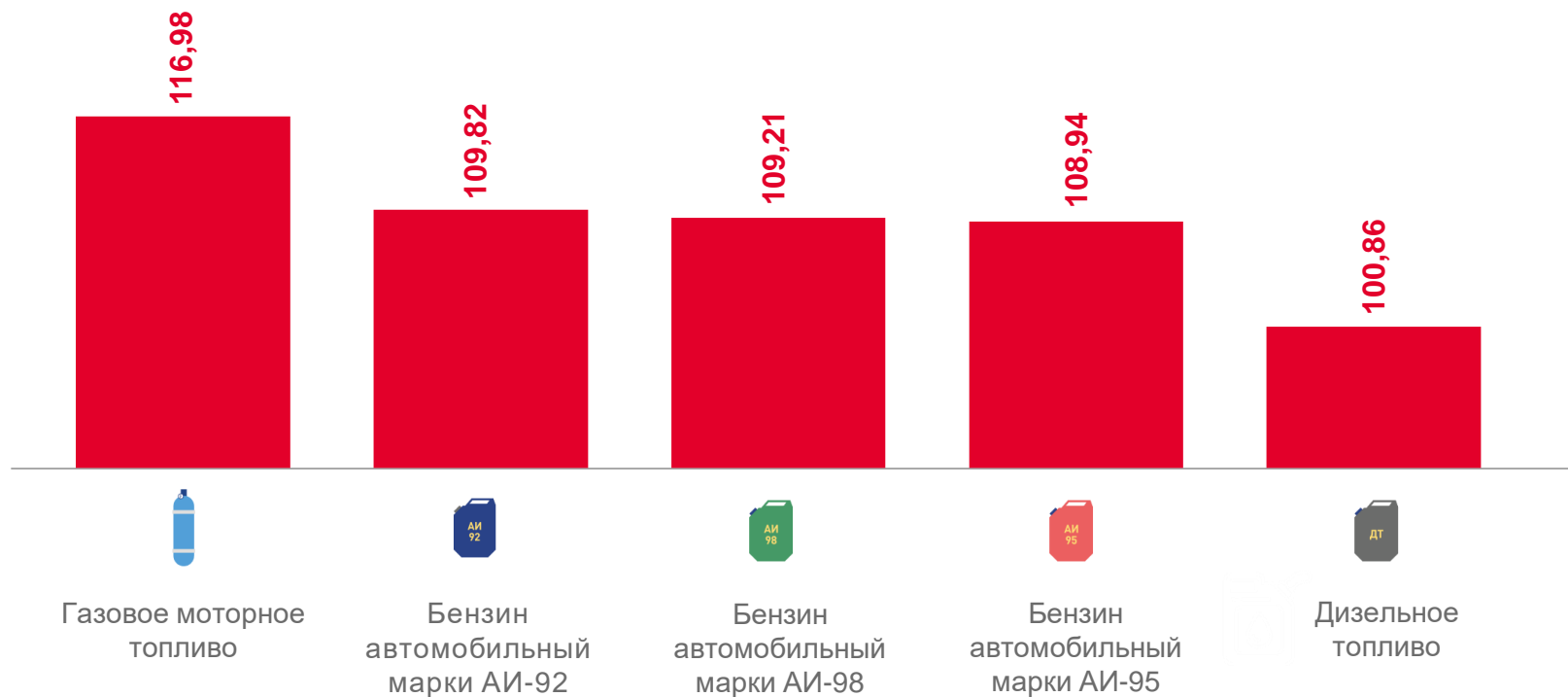


ИНДЕКСЫ ЦЕН НА ТОПЛИВО МОТОРНОЕ

октябрь 2023 г. в % к декабрю 2022 г.

Топливо моторное

109,37



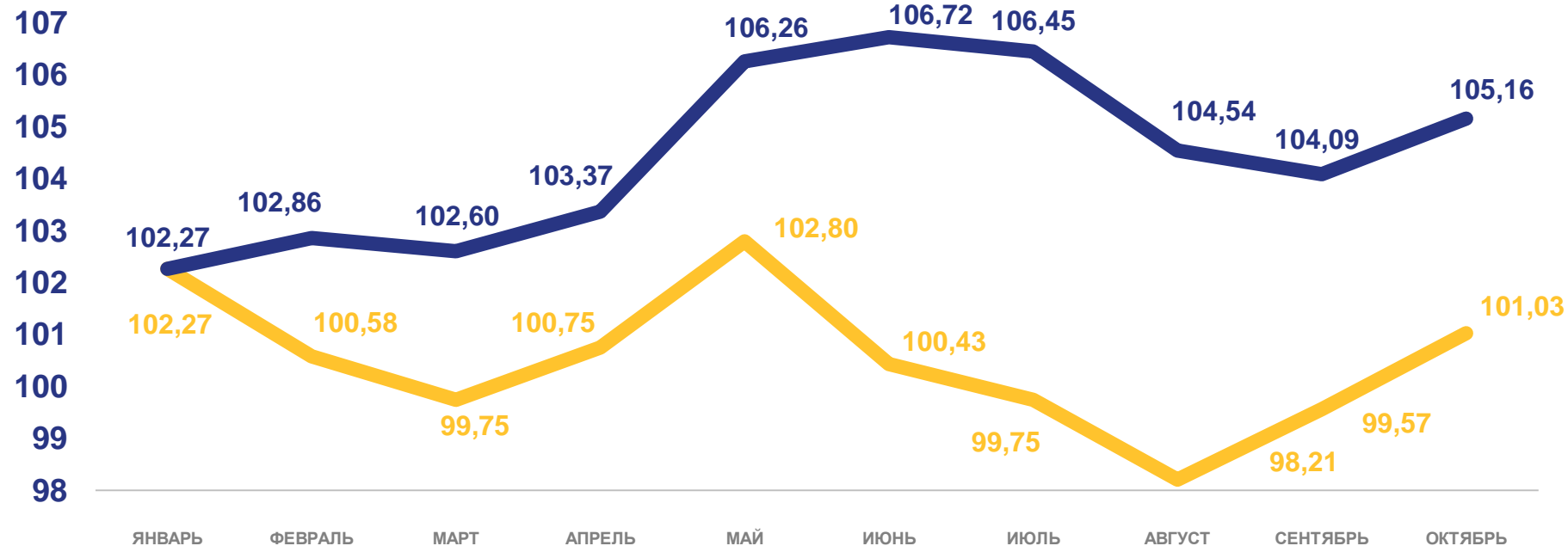


ИНДЕКС ЦЕН И ТАРИФОВ НА УСЛУГИ

в 2023 г.

Октябрь 2023 г.
в % к декабрю 2022 г.

105,16



В % к предыдущему месяцу



В % к декабрю предыдущего года





ИНДЕКСЫ ЦЕН И ТАРИФОВ НА ОТДЕЛЬНЫЕ ГРУППЫ И ВИДЫ УСЛУГ

октябрь 2023 г. в % к сентябрю 2023 г.



Услуги

101,03

Наибольший
рост



Удостоверение завещания
в нотариальной конторе

142,86



Полет в салоне экономического
класса самолета

141,60

Наибольшее
снижение



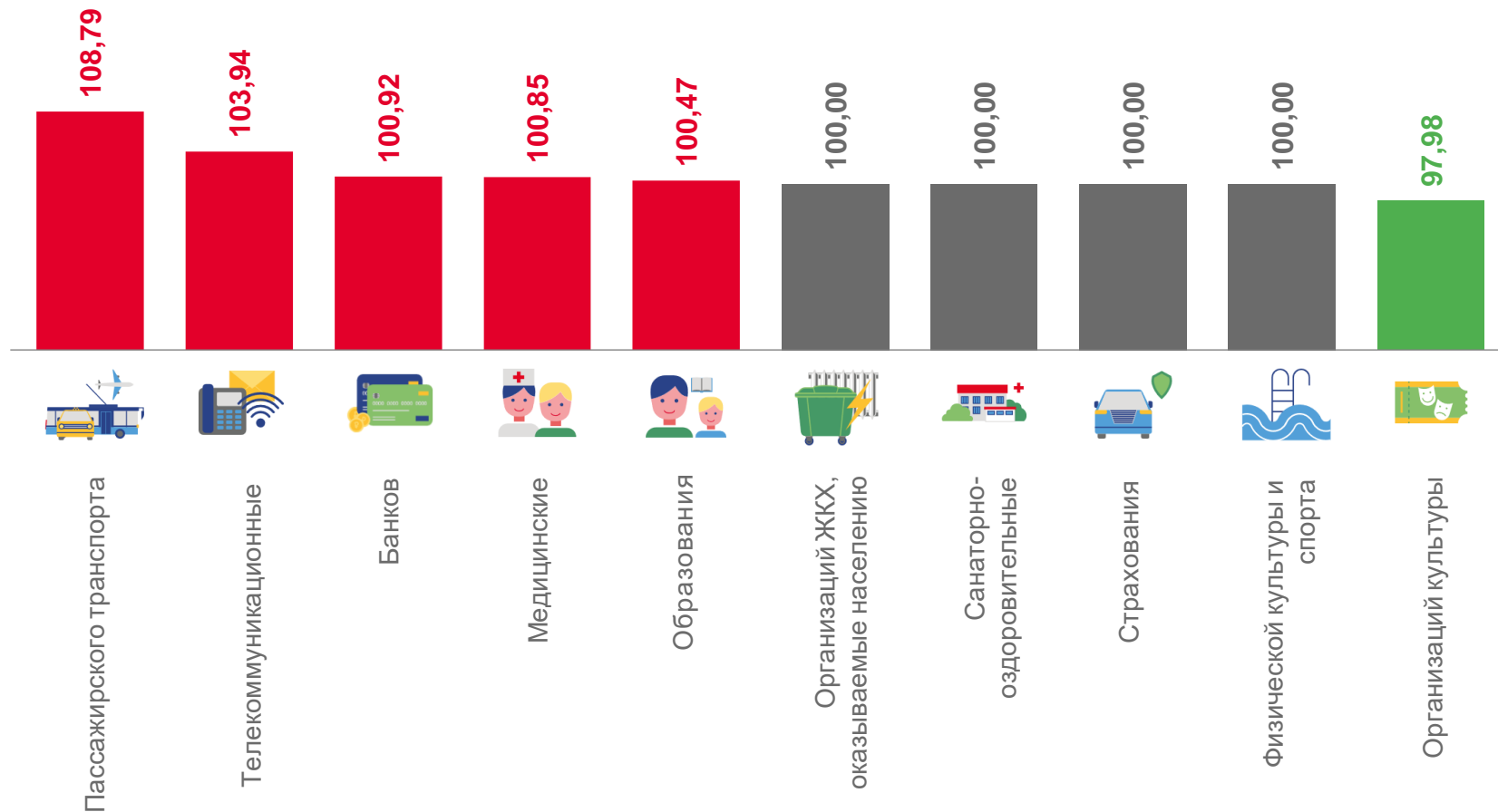
Поездка на отдых в Египет

72,57



Поездка на отдых в Турцию

72,68





ИНДЕКСЫ ЦЕН И ТАРИФОВ НА ОТДЕЛЬНЫЕ ГРУППЫ И ВИДЫ УСЛУГ

октябрь 2023 г. в % к декабрю 2022 г.



Услуги

105,16

Наибольший
рост



151,52

Удостоверение завещания
в нотариальной конторе



146,99

Музеи и выставки



81,35

Проезд в купейном вагоне скорого
нефирменного поезда



95,95

Проезд в плацкартном вагоне
с скорого нефирменного поезда

Наибольшее
снижение

